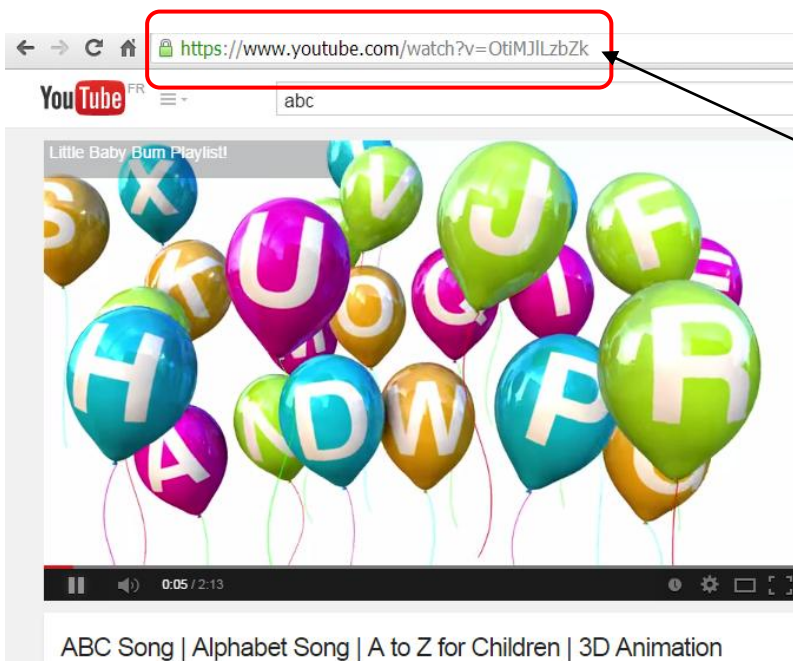


Utiliser le site <http://www.youtube-mp3.org/fr> pour télécharger le son de vidéos

Lorsqu'on ne souhaite récupérer qu'une piste audio d'un document présent sur YouTube, il n'est pas nécessaire de télécharger la vidéo pour ensuite en extraire le son. Le site <http://www.youtube-mp3.org/fr> permet de réaliser très facilement l'opération d'extraction et de récupération du son au format MP3. Pour cela, procéder comme suit ...

① Ouvrir dans son navigateur le site <http://www.youtube-mp3.org/fr>



② Se sur YouTube et rechercher la vidéo que l'on souhaite récupérer. Sélectionner l'adresse de cette vidéo à l'aide de la souris, puis, soit par un clic droit > Copier, soit en utilisant la touche de raccourci Ctrl + C, copier l'adresse de cette vidéo

③ Coller cette adresse dans la zone prévue à cet effet sur le site youtube_mp3.org, soit par clic droit > Coller, soit en utilisant la touche de raccourci Ctrl + V.

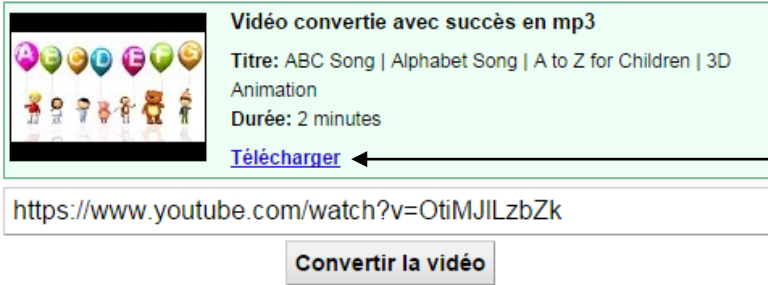
YouTube mp3

<https://www.youtube.com/watch?v=OtiMJLzbZk>

Convertir la vidéo

④ Cliquer sur le bouton gris *Convertir la vidéo*.

YouTube mp3



Vidéo convertie avec succès en mp3
Titre: ABC Song | Alphabet Song | A to Z for Children | 3D Animation
Durée: 2 minutes
[Télécharger](#)

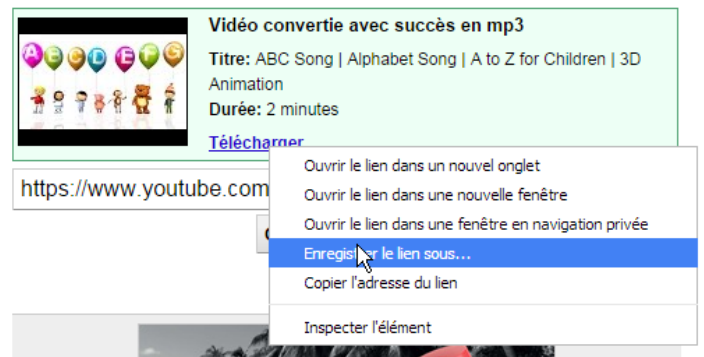
<https://www.youtube.com/watch?v=OtiMJLzbZk>

Convertir la vidéo

⑤ La vidéo est traitée, la fin de la conversion est signalée par le message adéquat. Pour récupérer la vidéo choisie, cliquer sur le lien *Télécharger*. La piste son est téléchargée dans le dossier défini par défaut dans les options de votre navigateur.

⑥ Si l'on souhaite définir l'endroit où cette piste audio sera enregistrée, faire un clic droit sur ce même lien, puis cliquer sur *Enregistrer le lien sous* (Chrome) ou *Enregistrer la cible du lien sous* (Firefox)

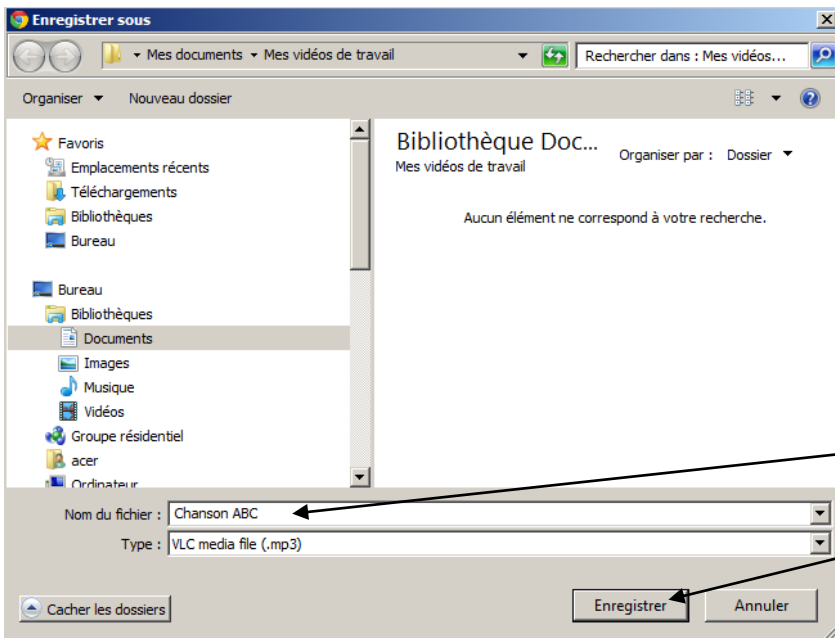
YouTube mp3



Vidéo convertie avec succès en mp3
Titre: ABC Song | Alphabet Song | A to Z for Children | 3D Animation
Durée: 2 minutes
[Télécharger](#)

<https://www.youtube.com/watch?v=OtiMJLzbZk>

- Ouvrir le lien dans un nouvel onglet
- Ouvrir le lien dans une nouvelle fenêtre
- Ouvrir le lien dans une fenêtre en navigation privée
- Enregistrer le lien sous...**
- Copier l'adresse du lien
- Inspecter l'élément



Enregistrer sous

Mes documents > Mes vidéos de travail

Rechercher dans : Mes vidéos...

Organiser > Nouveau dossier

Favoris

- Emplacements récents
- Téléchargements
- Bibliothèques
- Bureau

Bibliothèque Doc...
Mes vidéos de travail
Organiser par : Dossier

Aucun élément ne correspond à votre recherche.

Nom du fichier : Chanson ABC

Type : VLC media file (.mp3)

Enregistrer Annuler

⑦ Une nouvelle fenêtre s'ouvre, permettant de naviguer dans l'arborescence de l'ordinateur. Se rendre dans le dossier dans lequel on souhaite que la piste son soit enregistrée, modifier éventuellement le nom de cette piste dans la zone *Nom du fichier*, puis cliquer sur le bouton *Enregistrer*. La piste audio est téléchargée.
